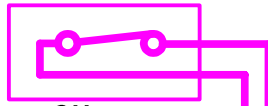


CABLAGE FONCTIONS DE BASE S.M.A.* AVEC COFFRET SN312451

Hors fourniture SEVAX


Contrôle d'accès (NF)



OU

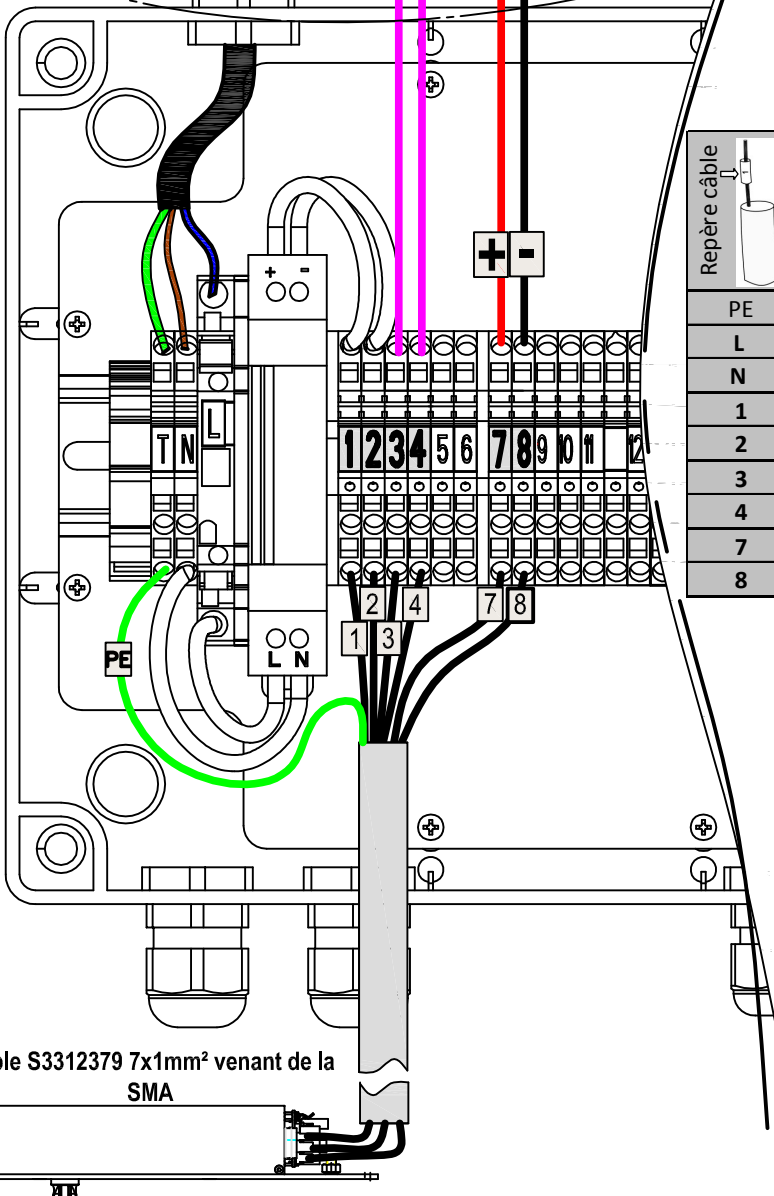
s'il n'y a pas de Contrôle d'Accès: laisser le cavalier

Ligne de télécommande du CMSI
24VDC/48VDC



B.B.G.

Arrivée secteur
230VAC



Repère câble	Repère borne Coffret	Fonction	Détail
PE	T	Terre	Secteur
L	L	Phase	
N	N	Neutre	
1	1	+24 V	Alimentation de fonctionnement
2	2	0 V	
3	3	Commun	Contrôle d'Accès
4	4	NF	
7	7	+	Tension 24-48VDC de Télécommande (CMSI)
8	8	-	

Câble S3312379 7x1mm² venant de la SMA

Ce document ne se substitue pas à la notice de montage réf. 10000037755 et 10000037343. Merci de lire au préalable ce document avant toute intervention.

10000041976 - MAJ le 09/10/11



* Fonctionnement sans utilisation des capteurs de position DAS