



SERRURE MOTORISÉE ASSERVIE EN APPLIQUE

Serrure destinée au verrouillage et au contrôle d'accès
(fonction secondaire)



DOMAINE D'APPLICATION

- > Issues de secours et itinéraires d'évacuation dans tout type de bâtiment ouvert au public (ERP, IGH)
- > Portes simple ou double action

CARACTÉRISTIQUES

- > Serrure en applique réversible
- > Pêne rétractable
- > Sécurité positive (*libération Issue de Secours par rupture de courant*)
- > Dispositif Actionné de Sécurité DAS selon NFS 61937 (1990) Fiche XIV
- > CE (*conformité électrique et CEM*)
- > Sélection réversible de la tension d'alimentation 24/48 V cc
- > Livré avec un câble de 4 mètres

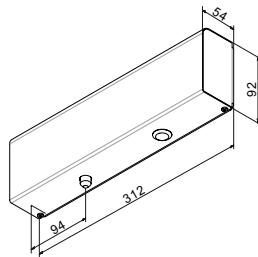
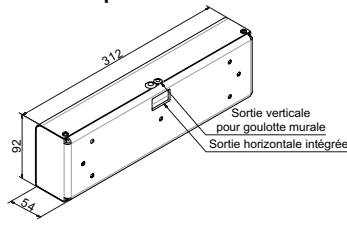
POINTS FORTS



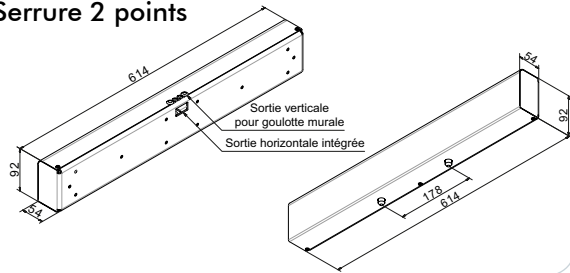
- > Brevet Sevax
- > Serrure réversible
- > Pêne motorisé & gâche réglable 2D
- > Montage en applique
- > Idéal pour la rénovation et la mise aux normes des bloc-portes coupe-feu existants.
- > Sortie relais pour retour d'information supplémentaire

CONFIGURATIONS POSSIBLES

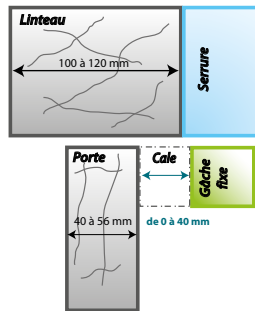
Serrure 1 point



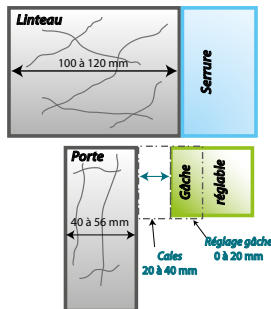
Serrure 2 points



Pose avec la gâche fixe



Pose avec la gâche réglable



CARACTÉRISTIQUES MÉCANIQUES

- Matériaux de l'enveloppe extérieure : aluminium, acier inoxydable et acier traité
- Pêne en acier traité - course : 12 mm
- Gâche en V avec réglage vertical de 10 mm et horizontal de 0 à 20 mm
- Température de fonctionnement : -10°C à +40°C
- Installation horizontale
- 2 types de gâches :



CARACTÉRISTIQUES ÉLECTRIQUES

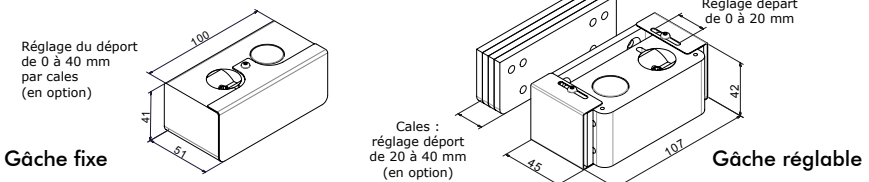
- Tension de télécommande (T.B.T.S.) : 24/48 V cc -15%/+20% (sélection automatique)
- Indice de protection enveloppe : IP 42
- Protection contre inversions de polarité
- Signal sonore optionnel par buzzer (deux sonneries distinctes)
- Sortie relais (NF) indiquant état courant (verrouillé/déverrouillé/défaut détecté)
- Temporisation au verrouillage (réglage en usine à 3s)

DÉTECTIONS DE POSITION INTÉGRÉES

- Issue déverrouillée : Contact de position de sécurité serrure
- Issue verrouillée : Contact de position d'attente serrure
- Porte fermée : Contact de position sécurité du bloc-porte

OPTIONS

- S'adapte à toutes les configurations de montage : battant droit ou gauche en simple ou double action
- Fixation sur platine facilitant l'installation
- Réglage possible de la gâche entre 0 et 40 mm
- 2 sorties des câbles : 1 sortie verticale par goulotte apparente
1 sortie horizontale pour intégration murale



* Voir Tarif

OPTIONS

- Coffret de raccordement électrique D.A.S.
- Jeu de cales pour réglage du déport de 0 à 40 mm.

SAINT-GOBAIN
SEVA

SAINT-GOBAIN SEVA

43, rue du Pont de Fer
BP 10176
71105 Chalon-s-Saône Cedex
FRANCE

Tél. +33 (0)3 85 47 25 59
Fax +33 (0)3 85 47 25 38

Les renseignements donnés dans ce document sont donnés à titre indicatif et ne sont pas contractuels

www.sevax.com

